



# Kraftfahrt-Bundesamt

DE-24932 Flensburg

---

## Allgemeine Betriebserlaubnis (ABE) National Type Approval

ausgestellt von:

**Kraftfahrt-Bundesamt (KBA)**

nach § 22 in Verbindung mit § 20 Straßenverkehrs-Zulassungs-Ordnung (StVZO)  
für einen Typ des folgenden Genehmigungsobjektes

**Sonderräder für Pkw 9 J x 20 H2**

issued by:

**Kraftfahrt-Bundesamt (KBA)**

according to § 22 and 20 Straßenverkehrs-Zulassungs-Ordnung (StVZO) for a type  
of the following approval object

**special wheels for passenger cars 9 J x 20 H2**

Genehmigungsnummer: **54436\*02**

Approval number:

1. Genehmigungsinhaber:  
Holder of the approval:  
**Superior Industries Leichtmetallräder Germany GmbH**  
**DE-67098 Bad Dürkheim**
2. Gegebenenfalls Name und Anschrift des Bevollmächtigten:  
If applicable, name and address of representative:  
**Entfällt**  
**Not applicable**
3. Typbezeichnung:  
Type:  
**ADX2-9020**



# Kraftfahrt-Bundesamt

DE-24932 Flensburg

2

Genehmigungsnummer: **54436\*02**

Approval number:

4. Aufgebrachte Kennzeichnungen:  
Identification markings:  
**Hersteller oder Herstellerzeichen**  
**Manufacturer or registered manufacturer's trademark**  
  
**Felgenreöße**  
**Size of the wheel**  
  
**Typ und die Ausführung**  
**Type and version**  
  
**Herstelldatum (Monat und Jahr)**  
**Date of manufacture (month and year)**  
  
**Genehmigungszeichen**  
**Approval identification**  
  
**Einpresstiefe**  
**Inset/outset**
5. Anbringungsstelle der Kennzeichnungen:  
Position of the identification markings:  
**An der Innen- bzw. Außenseite des Rades**  
**On the inside/outside of the wheel**
6. Zuständiger Technischer Dienst:  
Responsible Technical Service:  
**Technischer Dienst der TÜV Rheinland Kraftfahrt GmbH**  
**DE-51105 Köln**
7. Datum des Prüfberichts des Technischen Dienstes:  
Date of test report issued by the Technical Service:  
**28.03.2024**
8. Nummer des Prüfberichts des Technischen Dienstes:  
Number of test report issued by that Technical Service:  
**55056922 (3. Ausfertigung)**



# Kraftfahrt-Bundesamt

DE-24932 Flensburg

3

Genehmigungsnummer: **54436\*02**

Approval number:

9. Verwendungsbereich:  
Range of application:  
**Das Genehmigungsobjekt „Sonderräder für Pkw“ darf nur zur Verwendung gemäß:**  
*The use of the approval object „special wheels for passenger cars“ is restricted to the application listed:*

**Anlage/n zum Prüfbericht  
Annex/es of the test report**

**10  
4 - 5, 7**

**2. Ausfertigung  
3. Ausfertigung**

**unter den angegebenen Bedingungen an den dort aufgeführten bzw. beschriebenen Kraftfahrzeugen feilgeboten werden.**  
*The offer for sale is only allowed on the listed vehicles under the specified conditions.*

10. Bemerkungen:  
Remarks:  
**Für die in dieser ABE freigegebenen Rad/Reifenkombinationen ist die Berichtigung der Zulassungsbescheinigung Teil I gemäß § 15 Fahrzeug-Zulassungsverordnung (FZV) nicht erforderlich.**  
*The correction of the "Zulassungsbescheinigung Teil I" according to § 15 Fahrzeug-Zulassungsverordnung (FZV) is not required for the wheel/tire combinations listed in this ABE.*

**Es gelten die im o.g. Gutachten nebst Anlagen festgehaltenen Angaben.**  
*The indications given in the above mentioned test report including its annexes shall apply.*

**Es wurden nationale Bestimmungen über Teile oder Ausrüstungen, die das einwandfreie Funktionieren von Systemen, die für die Sicherheit des Fahrzeugs oder seine Umweltverträglichkeit von wesentlicher Bedeutung sind, angewendet (Artikel 56 Absatz 7 der VO (EU) 2018/858). Die Anforderungen von Artikel 56, Absätze 1, 2 Unterabsätze 1 bis 3, 3 und 4 der VO (EU) 2018/858 sind sinngemäß erfüllt.**

*National regulations have been applied to parts or equipment that ensure the proper functioning of systems that are essential for the safety of the vehicle or its environmental compatibility (Article 56 paragraph 7 of Regulation (EU) 2018/858). The requirements of Article 56, Paragraphs 1, 2, Subparagraphs 1 to 3, 3 and 4 of Regulation (EU) 2018/858 are accordingly fulfilled.*

11. Änderungsabnahme gemäß § 19 (3) StVZO:  
Acceptance test of the modification as per § 19 (3) StVZO:  
**Siehe Prüfbericht  
See test report**



# Kraftfahrt-Bundesamt

DE-24932 Flensburg

4

Genehmigungsnummer: **54436\*02**

Approval number:

12. Die Genehmigung wird **erweitert**  
Approval is **extended**
13. Grund (Gründe) für die Erweiterung der Genehmigung (falls zutreffend):  
Reason(s) for the extension (if applicable):  
**Aktualisierung des Verwendungsbereiches**  
**Update of the range of application**
14. Ort: **DE-24932 Flensburg**  
Place:
15. Datum: **17.04.2024**  
Date:
16. Unterschrift: **Im Auftrag**  
Signature:

  
Dirk Hansen



Anlagen:  
Enclosures:  
**Gemäß Inhaltsverzeichnis**  
**According to index**

**Anlage 7** zum Prüfbericht Nr. **55056922** (3. Ausfertigung)

Prüfgegenstand PKW-Sonderrad 9Jx20 H2 Typ ADX2-9020  
 Hersteller Superior Industries Leichtmetallräder Germany GmbH

Seite 1 von 23

**Auftraggeber** Superior Industries Leichtmetallräder Germany GmbH  
 Gustav-Kirchhoff-Straße 10  
 D-67098 Bad Dürkheim  
 QM-Nr.: 49 02 0142106

**Prüfgegenstand** PKW-Sonderrad  
 Modell ADX.02  
 Typ ADX2-9020  
 Radgröße 9Jx20 H2  
 Zentrierart Mittenzentrierung

Ausführung	Kennzeichnung Rad/ Zentrierring	Lochzahl/ Lochkreis- (mm)/ Mittenloch-ø (mm)	Einpresstiefe (mm)	Radlast (kg)	Abrollumfang (mm)
B7	ADX2-9020 B7 / Z15 Ø70,0-66,6	5/112/66,6	35	890	2280

**Kennzeichnungen**

KBA-Nummer 54436  
 Herstellerzeichen ALUTEC Germany  
 Radtyp und Ausführung ADX2-9020 (s.o.)  
 Radgröße 9Jx20 H2  
 Einpresstiefe ET.. (s.o.)  
 Herstelldatum Monat und Jahr

**Befestigungsmittel**

Nr.	Art der Befestigungsmittel	Bund	Anzugsmoment (Nm)	Schaftlänge (mm)	Artikel-Nr.
S01	Schraube M14x1,5	Kegel 60°	120	30	Multipack: 44
S02	Schraube M14x1,5	Kegel 60°	130	30	Multipack: 44
S03	Schraube M14x1,5	Kegel 60°	140	30	Multipack: 44
S04	Schraube M14x1,5	Kegel 60°	150	30	Multipack: 44
S05	Schraube M14x1,5	Kegel 60°	160	30	Multipack: 44
S06	Schraube M12x1,5	Kegel 60°	140	30,5	Multipack: 43A

**Prüfungen**

Entsprechend den Kriterien des VdTÜV Merkblattes 751 (in der jeweils gültigen Fassung) wurden an den im Verwendungsbereich aufgeführten Fahrzeugen Anbau-, Freigängigkeits- und Handlingsprüfungen durchgeführt.

**Verwendungsbereich**

Hersteller Audi  
 Infiniti  
 Mercedes-Benz  
 Ssangyong

Spurverbreiterung innerhalb 2%

**Anlage 7** zum Prüfbericht Nr. 55056922 (3. Ausfertigung)
 Prüfgegenstand  
 Hersteller

 PKW-Sonderrad 9Jx20 H2 Typ ADX2-9020  
 Superior Industries Leichtmetallräder Germany GmbH

Seite 2 von 23

Handelsbezeichnung Fahrzeug-Typ ABE/EWG-Nr.	kW-Bereich	Reifen	Reifenbezogene Auflagen und Hinweise	Auflagen und Hinweise
Audi A4 B8, B81 e1*2001/116* 0430*00-41; e13*2007/46*1084*.. (FIN: WAUZZZ8K...)	88-195	225/35R20	R37 T90	A12 A21 A57 A99 Car Lim S01
	88-200	245/30R20	A01 K1c K2b K41 K44 K45 K46 K56 T90	
	88-200	255/30R20	A01 K1c K2b K41 K44 K45 K46 K56 T88 T92	
	88-200	265/30R20	A01 K1c K2c K41 K44 K45 K46 K56 T90 T94	
Audi A4 B8, B81 e1*2001/116* 0430*35-...; e13*2007/46* 1084*19-.. (FIN: WAUZZZF4...) - incl. Facelift 2019	90-210	225/35R20	T90	A12 A21 A57 A99 Car Lim V00 V20 S01
	90-210	245/30R20	A01 K1a K2b K4i K8b T90	
	90-210	255/30R20	A01 K1c K2b K4i K8b T88 T92	
Audi A5 B8, B81 e1*2001/116* 0430*00-49; e13*2007/46* 1084*00-31 - Coupé, Cabrio - Sportback (FIN: WAUZZZ8T..., WAUZZZ8F...)	100-200	245/30R20	T90	A12 A21 A57 A99 Cbo Cpe Flh S01
	100-200	255/30R20	T88 T92	
	100-200	265/30R20		
Audi A5 B8, B81 e1*2001/116* 0430*43-...; e13*2007/46* 1084*27-.. - Coupé, Cabrio - Sportback (FIN: WAUZZZF5...) - incl. Facelift 2019	100-210	225/35R20	T90	A12 A21 A57 A99 Cbo Cpe Flh V00 V20 S01
	100-210	245/30R20	T90	
	100-210	255/30R20	T92	
	100-210	265/30R20		
Audi A6 / A6 Avant 4G, 4G1 e1*2007/46*0436*.. e13*2007/46*1147*.. - incl. Facelift 2014	100-245	245/35R20	T95	A12 A21 A57 A99 Car Lim NA1 S01
	100-245	255/35R20	A01 K1a K2b T93 T97	
	100-245	265/35R20	A01 K1a K1b K2b K8b T95	
	100-245	275/30R20	A01 K1c K2b K3a K8b T93 T97	
	100-245	275/35R20	A01 K1c K2b K3a K8b	
Audi A6 / A6 Avant F2 e1*2007/46*1801*..	100-250	225/40R20	T94	A12 A21 A57 A99 Car KOV L06 Lim NoP S01
	100-250	235/40R20	T96	
	100-250	245/40R20	A01 K2b K5c T95 T99	
	100-250	255/35R20	A01 K1a K2b K5c T93 T97	
	100-250	255/40R20	A01 K1a K2b K5c	
	100-250	265/35R20	A01 K1c K2b K5d K7c K8e T95 T99	
	100-250	275/35R20	A01 K1c K2c K5d K7i K8m	

**Anlage 7** zum Prüfbericht Nr. 55056922 (3. Ausfertigung)Prüfgegenstand  
HerstellerPKW-Sonderrad 9Jx20 H2 Typ ADX2-9020  
Superior Industries Leichtmetallräder Germany GmbH

Seite 3 von 23

Handelsbezeichnung Fahrzeug-Typ ABE/EWG-Nr.	kW-Bereich	Reifen	Reifenbezogene Auflagen und Hinweise	Auflagen und Hinweise
Audi A6 / A6 Avant TFSle F2 e1*2007/46*1801*.. - Plug-in Hybrid	185,195	245/40R20	Car K2b K5c Lim T99	A01 A12 A21 A56 A99 KOV L06 S01
	185,195	255/35R20	K1a K2b K5c Lim T97	
	185,195	255/40R20	Car K1a K2b K5c Lim T01 T97	
	185,195	265/35R20	Car K1c K2b K5d K7c K8e Lim T99	
	185,195	275/35R20	Car K1c K2c K5d K7i K8m Lim	
Audi A6 allroad 4G, 4G1 e1*2007/46*0436*.. e13*2007/46*1147*.. - incl. Facelift 2014	140-245	235/45R20	T00 T96	A12 A21 A56 A99 B92 Car KMV S01
	140-245	245/40R20	A01 K6w T99	
	140-245	255/40R20	A01 K5w K6x T01 T97	
	140-245	265/35R20	A01 K1a K1b K2b K3a K5x K6y K8e T99	
	140-245	265/40R20	A01 K1a K1b K2b K3a K5x K6y K8e	
Audi A6 allroad F2 e1*2007/46*1801*13-..	150-257	235/45R20	T00 T96	A12 A21 A56 A99 L06 NoP S01
	150-257	245/40R20	T95 T99	
	150-257	245/45R20		
	150-257	255/40R20	A01 K2b	
	150-257	265/40R20	A01 K1a K1b K2b K6g K6u K8z	
Audi A7 Sportback 4G, 4G1 e1*2007/46*0436*.. e13*2007/46*1147*.. - incl. Facelift 2014	140-245	245/35R20	T91 T95	A12 A21 A57 A99 S01
	140-245	255/35R20	T93 T97	
	140-245	265/35R20		
	140-245	275/30R20	T93 T97	
	140-245	275/35R20		
Audi A8 4H e1*2007/46*0284*.. e1*2007/46*0398*..	150-368	235/45R20	T96	A12 A21 A57 A99 NBF S01
	150-368	245/40R20	T99	
	150-368	255/40R20		
	150-368	265/40R20		
	150-368	275/35R20		
Audi A8 F8 e1*2007/46*1751*..	210, 250	235/45R20	A91 T00	A21 A56 A60 A99 L06 MHy NBF S01
	210, 250	245/40R20	A91 T99	
	210-338	235/45R20	A91 M+S T00	
	210-338	245/40R20	A91 M+S T99	
	210-338	255/40R20	A91 T01 T97	
	210-338	265/40R20	A12	
	210-338	275/35R20	A12 T02 T98	
	210-338	275/40R20	A12	
Audi Q5 (I) 8R, 8R1, 8R2 e1*2001/116*0473*.. e1*2001/116*0497*.. e13*2007/46*1083*.. e13*2007/46*1179*.. - incl. Facelift 2012	100-200	235/45R20		A12 A21 A99 S03
	100-200	245/45R20		
	100-200	255/45R20	A01 K1a	
Audi Q5 (I) 8R, 8R1, 8R2 e1*2001/116*0473*.. e1*2001/116*0497*.. e13*2007/46*1083*.. e13*2007/46*1179*.. - incl. Facelift 2012 - mit Radhaus- Verbreiterungen	100-200	235/45R20		A12 A21 A99 KMV S03
	100-200	245/45R20		
	100-200	255/45R20		

**Anlage 7** zum Prüfbericht Nr. **55056922** (3. Ausfertigung)Prüfgegenstand  
HerstellerPKW-Sonderrad 9Jx20 H2 Typ ADX2-9020  
Superior Industries Leichtmetallräder Germany GmbH

Seite 4 von 23

Handelsbezeichnung Fahrzeug-Typ ABE/EWG-Nr.	kW-Bereich	Reifen	Reifenbezogene Auflagen und Hinweise	Auflagen und Hinweise
Audi Q5 TFSIe, - /Sportback(II) FY e1*2007/46*1550*12-.. - Plug-in Hybrid - incl. Facelift 2021	185,195	235/45R20	T00	A12 A21 A56 A99 S03
	185,195	245/45R20		
	185,195	255/40R20	A01 K1a K2b T01 T97	
	185,195	255/40R20	K1v K2h T01 T97	
	185,195	255/45R20	A01 K1a K2b	
	185,195	255/45R20	K1v K2h	
	185,195	265/40R20	A01 K1a K1b K2b	
	185,195	265/45R20	A01 K1a K1b K2b	
Audi Q5, -/Sportback(II) FY e1*2007/46*1550*... e1*2007/46*1685*.. - incl. Facelift 2021	100-210	235/45R20		A12 A21 A57 A99 NoP S03
	100-210	245/45R20		
	100-210	255/40R20	A01 K1a K2b	
	100-210	255/40R20	K1v K2h	
	100-210	255/45R20	A01 K1a K2b	
	100-210	255/45R20	K1v K2h	
	100-210	265/40R20	A01 K1a K1b K2b	
	100-210	265/45R20	A01 K1a K1b K2b	
Audi RS7 Sportback 4G e1*2007/46*0544*02-..	412, 445	245/40R20	M+S T99	A12 A21 A56 A99 S01
	412, 445	255/35R20	M+S T97	
	412, 445	265/35R20	M+S T99	
	412, 445	275/35R20	T02	
Audi S4 B8, B81 e1*2001/116*0430*...; e13*2007/46*1084*.. (FIN: WAUZZZ8K...)	245	245/30R20	K1c K2b K41 K44 K45 K46 K56 Lim T90	A01 A12 A21 A99 S01
	245	255/30R20	Car K1c K2b K41 K44 K45 K46 K56 Lim T92	
	245	265/30R20	Car K1c K2c K41 K44 K45 K46 K56 Lim T90 T94	
Audi S4 B8, B81 e1*2001/116* 0430*43... e13*2007/46*1084*25- (FIN:WAUZZZF4...) - incl. Facelift 2019	251-260	225/35R20	M+S T90	A12 A21 A56 A99 Car Lim S01
	251-260	245/30R20	A01 K1a K2b K4i K8b T90	
	251-260	255/30R20	A01 K1c K2b K4i K8b T92	
Audi S5 B8, B81 e1*2001/116* 0430*00-49, e13*2007/46* 1084*00-31 - Coupé, Cabrio - Sportback (FIN: WAUZZZ8T..., WAUZZZ8F...)	245, 260	255/30R20	T92	A12 A21 A56 A99 Cbo Cpe Flh S01
	245, 260	265/30R20	T94	
	260	245/30R20	T90	

§22 54436\*02



**Anlage 7** zum Prüfbericht Nr. **55056922** (3. Ausfertigung)Prüfgegenstand  
HerstellerPKW-Sonderrad 9Jx20 H2 Typ ADX2-9020  
Superior Industries Leichtmetallräder Germany GmbH

Seite 5 von 23

Handelsbezeichnung Fahrzeug-Typ ABE/EWG-Nr.	kW-Bereich	Reifen	Reifenbezogene Auflagen und Hinweise	Auflagen und Hinweise
Audi S5 B8, B81 e1*2001/116* 0430*43-... e13*2007/46* 1084*27-.. - Coupé, Cabrio - Sportback (FIN: WAUZZZF5...) - incl. Facelift 2019	251-260	245/30R20	T90	A12 A21 A56 A99 Cbo Cpe Flh S01
	251-260	255/30R20	T92	
	251-260	265/30R20		
Audi S6 / S6 Avant 4G, 4G1 e1*2007/46*0436*...; e13*2007/46*1147*.. - incl. Facelift 2014	309, 331	255/35R20	K1a K2b T97	A01 A12 A21 A56 A99 Car Lim S01
	309, 331	265/35R20	K1a K1b K2b K8b T95 T99	
	309, 331	275/30R20	K1c K2b K3a K8b T97	
	309, 331	275/35R20	K1c K2b K3a K8b	
Audi S6 / S6 Avant F2 e1*2007/46*1801*..	253,257	245/40R20	K2b K5c M+S T95 T99	A01 A12 A21 A56 A99 Car KOV L06 Lim NoP S01
	253,257	255/35R20	K1a K2b K5c T97	
	253,257	255/40R20	K1a K2b K5c	
	253,257	265/35R20	K1c K2b K5d K7c K8e T95 T99	
	253,257	275/35R20	K1c K2c K5d K7i K8m	
Audi S7 Sportback 4G, 4G1 e1*2007/46*0436*...; e13*2007/46*1147*.. - incl. Facelift 2014	309, 331	255/35R20	T97	A12 A21 A56 A99 S01
	309, 331	265/35R20		
	309, 331	275/30R20	T97	
	309, 331	275/35R20		
Audi S8 4H e1*2007/46*0284*.. e1*2007/46*0398*..	382, 445	235/45R20	M+S T96	A12 A21 A56 A99 NBF S01
	382, 445	245/40R20	M+S T99	
	382, 445	255/40R20	M+S	
	382, 445	265/40R20		
	382, 445	275/35R20		
Audi S8 F8 e1*2007/46*1751*11-..	420	235/45R20	A91 M+S T00	A21 A56 A60 A99 L06 MHy NBF S01
	420	245/40R20	A91 M+S T99	
	420	255/40R20	A91 T01	
	420	265/40R20	A12	
	420	275/35R20	A12	
	420	275/40R20	A12	
Audi SQ5 (I) 8R, 8R1 e1*2001/116*0473*...; e13*2007/46*1083*...; - mit Radhaus- Verbreiterungen	230-260	235/45R20	M+S	A12 A21 A99 KMV S03
	230-260	245/45R20	M+S	
	230-260	255/45R20		
Audi SQ5, -/Sportback (II) FY e1*2007/46*1550*.. - incl. Facelift 2021	251-260	235/45R20	A31 M+S	A21 A56 A99 K1v K2h S03
	251-260	245/45R20	A12 M+S	
	251-260	255/40R20	A12	
	251-260	255/45R20	A12	
	251-260	265/40R20	A01 A12 K1b	
	251-260	265/45R20	A01 A12 K1b	
	251-260	275/40R20	A01 A12 K1c K2b	

**Anlage 7** zum Prüfbericht Nr. 55056922 (3. Ausfertigung)Prüfgegenstand  
HerstellerPKW-Sonderrad 9Jx20 H2 Typ ADX2-9020  
Superior Industries Leichtmetallräder Germany GmbH

Seite 6 von 23

Handelsbezeichnung Fahrzeug-Typ ABE/EWG-Nr.	kW-Bereich	Reifen	Reifenbezogene Auflagen und Hinweise	Auflagen und Hinweise
Infiniti QX30 AWD H15 e11*2007/46*2977*.. e5*2007/46*1030*..	125, 155	235/35R20	K5v K6w T88 T92	A01 A12 A21 A56 A99 S02
	125, 155	235/40R20	K5v K6w	
	125, 155	245/35R20	K2b K5x K6w K8e	
AMG A 45, -45s F2A e1*2007/46*1829*..	285, 310	245/30R20	K1a K1b K2a K2b K5d K8h K9v T90	A01 A12 A21 A56 A99 Y85 S02
	285, 310	255/30R20	K1c K2c K5d K7d K8m K9v T92	
AMG GLA 35 F2B e1*2007/46*1909*..	225	235/45R20	K1a K1b K2b K5v	A01 A12 A21 A56 A99 S02
	225	245/40R20	K1a K1b K2b K5x	
	225	255/40R20	K1c K2c K5a K5x	
	225	265/40R20	K1c K2c K5a K5x	
	225	275/35R20	K1c K2c K5a K5x K7a	
AMG GLA 45, -45s F2B e1*2007/46*1909*07-..	285, 310	235/45R20	K1a K1b K2b K5v	A01 A12 A21 A56 A99 S02
	285, 310	245/40R20	K1a K1b K2b K5x	
	285, 310	255/40R20	K1c K2c K5a K5x	
	285, 310	265/40R20	K1c K2c K5a K5x	
	285, 310	275/35R20	K1c K2c K5a K5x K7a	
AMG GLB 35 F2B e1*2007/46*1909*..	225	235/45R20	K1a K1b K2b K5v	A01 A12 A21 A56 A99 S02
	225	245/40R20	K1a K1b K2b K5x	
	225	255/40R20	K1c K2c K5a K5x	
	225	265/40R20	K1c K2c K5a K5x	
	225	275/35R20	K1c K2c K5a K5x K7a	
C-Klasse T-Modell All-Terrain R2CS e1*2018/858*00017*..	147, 150	245/35R20	K1c K2b K3i K5f K5w K8h T95	A01 A12 A21 A56 A99 Car KMV L05 NoE NoP S04
CL-Klasse 215 e1*98/14*0113*..	220-368	245/35R20	K1a K2b K41 K42 K45 K56 T91 T95	A01 A12 A21 A99 R21 V20 S04
	220-368	275/30R20	K2c K42 K44 K56 R03 T93 T97	
CL-Klasse 216 e1*2001/116*0372*.. (FIN: WDD216...)	285	245/35R20	R37 T91 T95	A12 A21 A99 Cpe V00 VS0 S04
	285,320	255/35R20	A01 K1a K1b K41 T93 T97	
	285,320	265/30R20	A01 K1a K1b K41 K45 T94	
	285,320	265/35R20	A01 K1a K1b K41 K45 T95 T99	
	285,320	275/30R20	R03 T97	
E-Klasse 211 e1*98/14*0183*.. e1*2001/116*0183*..	75-215	245/30R20	T90	A12 A21 A99 Lim R21 S02
E-Klasse 212 e1*2001/116*0501*.. - mit Luftfederung - incl. Facelift 2013 (FIN: WDD212...)	100-200	245/30R20	K1c K2b K5d T90	A01 A12 A21 A58 A99 F38 Lim NoH S02

§22\_54436\*02

**Anlage 7** zum Prüfbericht Nr. 55056922 (3. Ausfertigung)Prüfgegenstand  
HerstellerPKW-Sonderrad 9Jx20 H2 Typ ADX2-9020  
Superior Industries Leichtmetallräder Germany GmbH

Seite 7 von 23

Handelsbezeichnung Fahrzeug-Typ ABE/EWG-Nr.	kW-Bereich	Reifen	Reifenbezogene Auflagen und Hinweise	Auflagen und Hinweise
E-Klasse 212 e1*2001/116* 0501*24-.. (Baumuster 213)	110-220	235/35R20	R37 T92	A12 A21 A58 A99 Lim NoP V20 S04
	110-220	235/35R20	A01 R02 R37 T92	
	110-220	245/35R20	A01 K1a K1b K5d T91 T95	
	110-220	255/30R20	A01 K1c K2b K5d K5i K5k T92	
	110-220	255/35R20	A01 K1c K2b K5d K5i K5k T93 T97	
	110-220	255/35R20	A01 K1c K2h K5d K5i K5k T93 T97	
	110-220	265/30R20	A01 K1c K2c K4i K5d K5i K5l K6i K7d K8h T94	
E-Klasse 212, 212G e1*2001/116*0501*.. e1*2007/46*0484*.. - incl. Facelift 2013 (FIN: WDD212...)	100-200	245/30R20	K1c K2b K5d T90	A01 A12 A21 A58 A99 F39 Lim NoH S02
E-Klasse R2EW e1*2018/858*00213*..	120-280	245/40R20	A10 A84 T95 T99 178	A21 A57 A99 B77 L06 Lim V20 S04
	120-280	255/35R20	A12 T97 178	
	120-280	255/35R20 HL	A12 T00 178	
	120-280	265/35R20	A01 A12 K1c K2b T95 T99 178	
	120-280	265/35R20 HL	A01 A12 K1c K2b T02 178	
	120-280	275/35R20	A01 A12 K2a K2b R03 T02 T98 178	
E-Klasse 4matic 212 e1*2001/116* 0501*24-.. (Baumuster 213)	120-145	235/35R20	R37 T92	A12 A21 A56 A99 Lim NoP V20 S04
	120-145	255/30R20	A01 K1c K2b K5d K5i K5k T92	
	120-270	245/35R20	A01 K1a K1b K5d T91 T95	
	120-270	255/35R20	A01 K1c K2b K5d K5i K5k T93 T97	
	120-270	255/35R20	A01 K1c K2h K5d K5i K5k T93 T97	
	120-270	265/30R20	A01 K1c K2c K4i K5d K5i K5l K6i K7d K8h T94	
	120-270	275/30R20	A01 K2c K4i K6i K8h R03 T93 T97	
E-Klasse 4matic PHEV 212 e1*2001/116*0501*.. - Plug-in Hybrid (Baumuster 213)	143, 155	245/35R20	K1a K1b K5d R02 T95	A01 A12 A21 A56 A99 Lim V20 S04
	143, 155	275/30R20	K2c K4i K6i K8h R03 T97	
E-Klasse All Terrain 4matic R1ES e1*2007/46*1560*..	143-250	245/40R20	K5w	A01 A12 A21 A56 A99 KMV V20 S04
	143-250	255/35R20	K1c K5d K5x T97	
	143-250	275/35R20	K2c K6y K8h R03	
E-Klasse Coupé 207 e1*2001/116*0502*.. (FIN: WDD207...)	120-225	235/30R20	K1c K2b K4k K5c K5k K6g K8d R70 T88	A01 A12 A21 A58 A99 Cpe F39 Y63 S02
E-Klasse Coupé / Cabrio R1EC e1*2007/46*1666*..	120-220	235/35R20	R37 T92	A12 A21 A58 A99 Cbo Cpe NoP V20 S04
	120-220	245/35R20	T91 T95	
	120-220	255/30R20	A01 K1a K1b K2b T92	
	120-220	255/35R20	A01 K1a K1b K2b	
	120-220	265/30R20	A01 K1c K2c K5d K5i K5k K6i K6r K9v T94	
	120-220	275/30R20	A01 K2c K6i K6r K9v R03	

**Anlage 7** zum Prüfbericht Nr. 55056922 (3. Ausfertigung)Prüfgegenstand  
HerstellerPKW-Sonderrad 9Jx20 H2 Typ ADX2-9020  
Superior Industries Leichtmetallräder Germany GmbH

Seite 8 von 23

Handelsbezeichnung Fahrzeug-Typ ABE/EWG-Nr.	kW-Bereich	Reifen	Reifenbezogene Auflagen und Hinweise	Auflagen und Hinweise
E-Klasse Coupé / Cabrio 4matic R1EC e1*2007/46*1666*..	135-195	235/35R20	R37 T92	A12 A21 A56 A99 Cbo Cpe NoP V20 S04
	135-270	245/35R20	T91 T95	
	135-270	255/30R20	A01 K1a K1b K2b T92	
	135-270	255/35R20	A01 K1a K1b K2b	
	135-270	265/30R20	A01 K1c K2c K5d K5i K5k K6i K6r K9v T94	
E-Klasse PHEV 212 e1*2001/116* 0501*28-.. - Plug-in Hybrid (Baumuster 213)	143, 155	245/35R20	K1a K1b K5d R02 T95	A01 A12 A21 A58 A99 Lim V20 S04
	143, 155	275/30R20	K2c K4i K6i K8h R03 T97	
E-Klasse T-Modell R1ES e1*2007/46*1560*..	110-210	235/35R20	R02 R37 T92	A01 A12 A21 A58 A99 Car KOV NoP V20 X77 S04
	110-210	245/35R20	K1a K1b K5d T95	
	110-210	255/35R20	K1c K2b K5d K5i K5k T97	
	110-210	255/35R20	K1c K2h K5d K5i K5k T97	
	110-210	275/30R20	K2c K4i K6i K8h R03 T97	
E-Klasse T-Modell 4matic R1ES e1*2007/46*1560*..	135-195	235/35R20	R02 R37 T92	A01 A12 A21 A56 A99 Car KOV NoP V20 X77 S04
	135-270	245/35R20	K1a K1b K5d T95	
	135-270	255/35R20	K1c K2b K5d K5i K5k T97	
	135-270	255/35R20	K1c K2h K5d K5i K5k T97	
	135-270	275/30R20	K2c K4i K6i K8h R03 T97	
EQC 400 4matic 204X e1*2001/116* 0480*31-.. - Elektro	145 (300)	235/50R20	T00	A12 A21 A56 A99 V20 S04
	145 (300)	245/45R20	T03	
	145 (300)	255/45R20		
	145 (300)	275/40R20	R03	
EQE-Klasse E2EQEW e1*2018/858*00036*.. -max.Leistung:180, 215, 300 kW - Elektro - ohne Hinterachslenkung	109, 135	235/45R20	K2b R37 T00	A01 A12 A21 A57 A99 L05 Lim V20 S04
	109, 135	255/40R20	K1c K2c T01	
	109, 135	265/40R20	K1c K2c	
	109, 135	275/35R20	K1c K2c K5g T02	
EQE-Klasse E2EQEW e1*2018/858*00036*.. -max.Leistung:180, 215, 300 kW - Elektro - max. 4,5° Hinterachslenkung	109, 135	235/45R20	K2b R37 T00	A01 A12 A21 A57 A99 Lim LM4 V20 S04
	109, 135	255/40R20	K1c K2c T01	
	109, 135	265/40R20	K1c K2c	
	109, 135	275/35R20	K1c K2c K5g K6g K6i K6r T02	
EQE-Klasse E2EQEW e1*2018/858*00036*.. -max.Leistung:180, 215, 300 kW - Elektro - max. 10° Hinterachslenkung	109, 135	235/45R20	K2b R37 T00	A01 A12 A21 A57 A99 Lim LM5 V20 S04
	109, 135	255/40R20	K1c K2c K6g K6i K6r T01	
	109, 135	265/40R20	K1c K2c K6g K6i K6r	
	109, 135	275/35R20	K1c K2c K5g K6h K6i K6r K8h T02	

**Anlage 7** zum Prüfbericht Nr. 55056922 (3. Ausfertigung)
 Prüfgegenstand  
 Hersteller

 PKW-Sonderrad 9Jx20 H2 Typ ADX2-9020  
 Superior Industries Leichtmetallräder Germany GmbH

Seite 9 von 23

Handelsbezeichnung Fahrzeug-Typ ABE/EWG-Nr.	kW-Bereich	Reifen	Reifenbezogene Auflagen und Hinweise	Auflagen und Hinweise
EQS E2EQSW e1*2018/858*00035*.. - Elektro - max. 4,5° Hinterachslenkung	109, 135	245/45R20	A10 A84 T03 178	A21 A57 A99 Lim LM4 S04
	109, 135	255/45R20	A10 A84 T01 T05 178	
	109, 135	265/45R20	A10 A84 178	
	109, 135	275/40R20	A01 A12 K1a K1b K2b 178	
EQS E2EQSW e1*2018/858*00035*.. - Elektro - max. 10° Hinterachslenkung	109, 135	245/45R20	A10 A84 T03 178	A21 A57 A99 Lim LM5 S04
	109, 135	255/45R20	A10 A84 T01 T05 178	
	109, 135	265/45R20	A10 A84 178	
	109, 135	275/40R20	A01 A12 K1a K1b K2b 178	
GLA 45 AMG 4matic 245G, -/AMG e1*2001/116*0470*.. e1*2007/46*1207*..	265, 280	235/35R20	K2b K6x K8a T92	A01 A12 A21 A56 A99 S02
	265, 280	235/40R20	K2b K6x K8a	
	265, 280	245/35R20	K2b K6x K8a	
	265, 280	245/40R20	G01 K2b K6x K8a	
	265, 280	255/35R20	K1a K1b K2c K5v K6g K6y K8i	
GLA-Klasse 245G e1*2001/116* 0470*06-..	80-155	235/35R20	K1a K1b K2b K5v K6x K8a	A01 A12 A21 A57 A99 Flh S02
	80-155	235/40R20	K1a K1b K2b K5v K6x K8a	
	80-155	245/35R20	K1c K2c K5a K5x K6g K6y K8i	
	80-155	245/40R20	G01 K1c K2c K5a K5x K6g K6y K8i	
	80-155	255/35R20	K1c K2c K5a K5x K6g K6y K8i	
GLC 43 AMG 204X e1*2001/116* 0480*18-.. (FIN: W..253...)	270, 287	235/45R20	A12 R02	A21 A56 A99 V20 S04
	270, 287	235/45R20	A10 M+S R03	
	270, 287	245/45R20	A32 M+S	
	270, 287	255/40R20	A91	
	270, 287	255/45R20	A91	
	270, 287	265/40R20	A12	
	270, 287	265/45R20	A01 A12 K3u	
GLC 43 AMG Coupé 204X e1*2001/116* 0480*18-.. (FIN: W..253...)	270, 287	235/45R20	A12 R02	A21 A56 A99 Flh V20 S04
	270, 287	235/45R20	A10 M+S	
	270, 287	245/45R20	A12 R02	
	270, 287	245/45R20	A32 M+S	
	270, 287	255/40R20	A91	
	270, 287	255/45R20	A91	
	270, 287	265/40R20	A12	
	270, 287	265/45R20	A01 A12 K3u	
GLC-Coupé 204X e1*2001/116* 0480*18-.. (FIN: W..253...)	100-243	235/45R20	A10	A21 A57 A99 Flh KMV MpH V20 S04
	100-243	245/45R20	A32	
	100-243	255/40R20	A91	
	100-243	255/45R20	A91	
	100-243	265/40R20	A12	
	100-243	265/45R20	A01 A12 K3u	
	100-243	275/40R20	A12 R03	
GLC-Klasse 204X e1*2001/116* 0480*16-.. (FIN: W..253...)	100-243	235/45R20		A12 A21 A57 A99 MpH S04
	100-243	245/45R20		
	100-243	255/40R20		
	100-243	255/45R20		
	100-243	265/40R20		

**Anlage 7** zum Prüfbericht Nr. 55056922 (3. Ausfertigung)
 Prüfgegenstand  
 Hersteller

 PKW-Sonderrad 9Jx20 H2 Typ ADX2-9020  
 Superior Industries Leichtmetallräder Germany GmbH

Seite 10 von 23

Handelsbezeichnung Fahrzeug-Typ ABE/EWG-Nr.	kW-Bereich	Reifen	Reifenbezogene Auflagen und Hinweise	Auflagen und Hinweise
GLC-Klasse 204X e1*2001/116* 0480*16-.. - mit AMG-Line Verbreiterungen	120-243	235/45R20	A10 T00	A21 A57 A99 Cb1 MpH V20 S04
	120-243	245/45R20	A32	
	120-243	255/40R20	A91	
	120-243	255/45R20	A91	
	120-243	265/40R20	A12	
GLK-Klasse 204X e1*2001/116* 0480*00-16 (FIN: WDC204...)	100-225	235/45R20	K1b	A01 A12 A21 A99 V20 S04
	100-225	245/40R20	K1c K2a K2b	
	100-225	255/40R20	K1c K2c K5a K6a	
	100-225	265/40R20	K1c K2c K5a K6a	
	100-225	275/35R20	K2c K6a K8a R03	
	100-225	275/40R20	K2c K6a K8a R03	
M-Klasse 163 e1*96/79*0083*..	110-173	255/50R20	A01 G01 KMV R37 175	A12 A21 A99 S05
	110-173	255/50R20	A01 G01 K2b KOV R37 175	
	110-215	275/40R20	A01 K1a K2c KOV T02	
	110-255	275/40R20	KMV T02	
S 63/65 -/AMG 221, 221AMG e1*2001/116* 0335*20-.. 0396*09-.. ab Modell 2013 (FIN: W..222...)	430-463	255/40R20	M+S T01 T97	A12 A21 A57 A99 Lim S04
	430-463	265/35R20	A01 K1a K1b M+S T95 T99	
S 63/65 AMG Coupé/Cabrio 221 e1*2001/116* 0335*23-.. 0396*12-.. (FIN: WDD217...)	430-463	255/40R20	A90 M+S	A21 A57 A99 Cbo Cpe S04
	430-463	265/35R20	A12 M+S	
S-Klasse 220 e1*97/27*0099*..	145-368	245/35R20	K1c K2b K41 K42 K45 K56 T91 T95	A01 A12 A21 A61 A99 NBF R21 V20 S04
	145-368	275/30R20	K2c K42 K44 K56 R03 T97	
S-Klasse 221 e1*2001/116*0335*.. (FIN: WDD221...)	150-285	245/35R20	R37 T95	A12 A21 A99 V00 VS0 S04
	150-320	255/35R20	T93 T97	
	150-320	265/30R20	A01 K1a K1b K41 T94	
	150-320	265/35R20	A01 K1a K1b K41 T95	
	150-320	275/30R20	R03 T97	
S-Klasse 222, 221 e1*2007/46*0960*.. e1*2001/116* 0335*19-.. ab Modell 2013 (FIN: W..222...)	150-345	245/40R20	A32 T95 T99	A21 A57 A99 BnK Lim NoP V20 S04
	150-345	255/35R20	A90 T97	
	150-345	255/40R20	A12 T01 T97	
	150-345	265/35R20	A01 A12 K1a K1b T95 T99	
	150-345	275/35R20	A12 R03	

**Anlage 7** zum Prüfbericht Nr. **55056922** (3. Ausfertigung)Prüfgegenstand  
HerstellerPKW-Sonderrad 9Jx20 H2 Typ ADX2-9020  
Superior Industries Leichtmetallräder Germany GmbH

Seite 11 von 23

Handelsbezeichnung Fahrzeug-Typ ABE/EWG-Nr.	kW-Bereich	Reifen	Reifenbezogene Auflagen und Hinweise	Auflagen und Hinweise
S-Klasse R2S e1*2007/46*2115*.. - max. 4,5° Hinterachslenkung	210-280	235/45R20	A10 A84 R37 T00 T96	A21 A57 A60 A99 B77 Lim LM4 NoP V20 S04
	210-280	245/40R20	A10 A84 R37 T99	
	210-280	275/35R20	A12 R03	
	210-330	255/40R20	A10 A84 T01 T97	
	210-330	265/35R20	A12 T99	
S-Klasse R2S e1*2007/46*2115*.. - ohne Hinterachslenkung	210-280	235/45R20	A10 R37 T00 T96	A21 A57 A60 A99 B77 L05 Lim NoP V20 S04
	210-280	245/40R20	A10 R37 T99	
	210-280	275/35R20	A12 R03	
	210-330	255/40R20	A10 T01 T97	
	210-330	265/35R20	A12 T99	
S-Klasse R2S e1*2007/46*2115*.. - max. 10° Hinterachslenkung	210-280	235/45R20	A10 A84 R37 T00 T96	A21 A57 A60 A99 B77 Lim LM5 NoP V20 S04
	210-280	245/40R20	A10 A84 R37 T99	
	210-330	255/40R20	A10 A84 T01 T97	
	210-330	265/35R20	A12 T99	
	210-330	265/40R20	A12	
S-Klasse Coupé/Cabrio 221 e1*2001/116* 0335*23-.. (FIN: W..217...)	270-345	245/40R20	A32	A21 A57 A99 Cbo Cpe V20 S04
	270-345	255/35R20	A32	
	270-345	255/40R20	A12	
	270-345	265/35R20	A12	
	270-345	275/35R20	A12 R03	
S-Klasse PHEV R2S e1*2007/46*2115*.. - Plug-in Hybrid - ohne Hinterachslenkung	220, 270	265/40R20	T04	A12 A21 A57 A60 A99 B77 L05 Lim S04
S-Klasse PHEV R2S e1*2007/46*2115*.. - Plug-in Hybrid - max. 4,5° Hinterachslenkung	220, 270	265/40R20	T04	A12 A21 A57 A60 A99 B77 Lim LM4 S04
S-Klasse PHEV R2S e1*2007/46*2115*.. - Plug-in Hybrid - max. 10° Hinterachslenkung	220, 270	265/40R20	T04	A12 A21 A57 A60 A99 B77 Lim LM5 S04
SL 230 e1*98/14*0169*00-18 Baureihe 230 (FIN: WDB230...)	170-285	255/30R20	T88 T92	A12 A21 A99 R21 S02
SL 230, 231 e1*2007/46*0803*.. e1*98/14*0169*19-23 Baureihe 231 (FIN: W..231...)	225-335	255/30R20	A10 T88 T92	A21 A99 X36 S02

**Anlage 7** zum Prüfbericht Nr. **55056922** (3. Ausfertigung)Prüfgegenstand  
HerstellerPKW-Sonderrad 9Jx20 H2 Typ ADX2-9020  
Superior Industries Leichtmetallräder Germany GmbH

Seite 12 von 23

Handelsbezeichnung Fahrzeug-Typ ABE/EWG-Nr.	kW-Bereich	Reifen	Reifenbezogene Auflagen und Hinweise	Auflagen und Hinweise
SL 600 230 e1*98/14*0169*00-18 Baureihe 230 (FIN: WDB230...)	368,380	255/30R20	T92	A12 A21 A99 R21 S02
SsangYong Korando CW e8*2007/46*0360*..	100-120	235/40R20	K1b K2b	A01 A12 A21 A57 A99 S06
	100-120	235/45R20	K1b K2b	
	100-120	245/40R20	K1a K1b K2a K2b K3c K5w K6w K8c	
	100-120	255/40R20	K1c K2c K3c K5w K6w K8c	
SsangYong Korando e- Motion EK e9*2018/858*11111*.. - Elektro	75 (140)	235/40R20	K1b K2b	A01 A12 A21 A58 A99 S06
	75 (140)	235/45R20	G01 K1b K2b	
	75 (140)	245/40R20	K1a K1b K2a K2b K3c K5w K6w	
	75 (140)	255/40R20	K1c K2c K3c K5w K6w	
SsangYong Torres CW e8*2007/46*0360*10-..	120	235/45R20	K1b K2a K2b	A01 A12 A21 A57 A99 NoE NoP S06
	120	245/40R20	K1a K1b K2c	
	120	245/45R20	K1a K1b K2c	
	120	255/40R20	K1c K2c K6v K8c	

**Allgemeine Hinweise**

Im Fahrzeug vorgeschriebene Fahrzeugsysteme, z. B. Reifendruckkontrollsysteme, müssen nach Anbau der Räder funktionsfähig bleiben.

Wird eine in diesem Gutachten aufgeführte Reifengröße verwendet, die nicht bereits in den Fahrzeugpapieren (u. a. Fahrzeugschein, Zulassungsbescheinigung I oder COC-Papier) genannt ist, so sind die Angaben über die Reifengröße in den Fahrzeugpapieren (Fahrzeugschein bzw. -brief, Zulassungsbescheinigung I) durch die Zulassungsstelle berichtigen zu lassen. Diese Berichtigung ist dann nicht erforderlich, wenn die ABE des Sonderrades eine Freistellung von der Pflicht zur Berichtigung der Fahrzeugpapiere enthält.

Die mindestens erforderlichen Geschwindigkeitsbereiche (mit Ausnahme der M+S-Profile) und Tragfähigkeiten der zu verwendenden Reifen sind den Fahrzeugpapieren (Fahrzeugbrief und -schein, Zulassungsbescheinigung I) zu entnehmen. Abschläge der Tragfähigkeit aufgrund der Fahrzeughöchstgeschwindigkeit sind zu berücksichtigen.

Fahrzeughöchst- geschwindigkeit	Tragfähigkeit (%) Geschwindigkeitssymbol (GSY)		
	V	W	Y
210 km/h	100%	100%	100%
220 km/h	97%	100%	100%
230 km/h	94%	100%	100%
240 km/h	91%	100%	100%
250 km/h	-	95%	100%
260 km/h	-	90%	100%
270 km/h	-	85%	100%
280 km/h	-	-	95%
290 km/h	-	-	90%
300 km/h	-	-	85%



**Anlage 7** zum Prüfbericht Nr. **55056922** (3. Ausfertigung)Prüfgegenstand  
HerstellerPKW-Sonderrad 9Jx20 H2 Typ ADX2-9020  
Superior Industries Leichtmetallräder Germany GmbH

Seite 13 von 23

Ferner sind nur Reifen einer Bauart und achsweise eines Reifentyps zulässig. Bei Verwendung unterschiedlicher Reifentypen auf Vorder- und Hinterachse sind die Hinweise des Fahrzeug- und / oder Reifenherstellers zu beachten.

Das Fahrwerk und die Bremsaggregate müssen, mit Ausnahme der in der entsprechenden Auflage aufgeführten Umrüstmaßnahmen, dem Serienstand entsprechen. Die Zulässigkeit weiterer Veränderungen ist gesondert zu beurteilen.

Wird das serienmäßige Ersatzrad verwendet, soll mit mäßiger Geschwindigkeit und nicht länger als erforderlich gefahren werden. Es müssen die serienmäßigen Befestigungsteile verwendet werden. Bei Fahrzeugen mit Allradantrieb darf nur ein Ersatzrad mit gleicher Reifengröße bzw. gleichem Abrollumfang verwendet werden.

Die Bezieher der Räder sind darauf hinzuweisen, dass der vom Reifenhersteller vorgeschriebene Reifenfülldruck zu beachten ist.

**Spezielle Auflagen und Hinweise**

**175** Das Sonderrad (gepr. Radlast) ist in Verbindung mit dieser Reifengröße nur zulässig bis zu einer zul. Achslast von 1750 kg. Eine erhöhte zulässige Achslast bei Anhängerbetrieb (siehe Ziff. 33 zu Ziff. 16 h bzw. Feld 22 zu Feld 7.1-8.3 in den Fahrzeugpapieren) ist zu beachten.

**178** Das Sonderrad (gepr. Radlast) ist in Verbindung mit dieser Reifengröße nur zulässig bis zu einer zul. Achslast von 1780 kg. Eine erhöhte zulässige Achslast bei Anhängerbetrieb (siehe Ziff. 33 zu Ziff. 16 h bzw. Feld 22 zu Feld 7.1-8.3 in den Fahrzeugpapieren) ist zu beachten.

**A01** Nach Durchführung der Technischen Änderung ist das Fahrzeug unter Vorlage der vorliegenden ABE unverzüglich einem amtlich anerkannten Sachverständigen oder Prüfer für den Kraftfahrzeugverkehr oder einem Prüfer einer Überwachungsorganisation nach Nummer 4 der Anlage VIIIb zur StVZO zur Durchführung und Bestätigung der in der ABE vorgeschriebenen Änderungsabnahme vorzuführen.

**A10** Es dürfen nur feingliedrige bzw. die lt. Betriebsanleitung/Handbuch vorgeschriebenen Schneeketten an der Hinterachse verwendet werden.

**A12** Die Verwendung von Schneeketten ist nicht zulässig.

**A21** Es sind nur schlauchlose Reifen zulässig. Werden keine Ventile mit TPMS-Sensoren verwendet, sind Metallschraubventile mit Befestigung von außen zulässig. Bei Verwendung bis zu einer Höchstgeschwindigkeit von 210 km/h (bauartbedingte Höchstgeschwindigkeit, Fzg.-Schein, Ziff. 6 bzw. Zulassungsbescheinigung Feld T oder bei Verwendung von Winterreifen mit Geschwindigkeitssymbol Q, R, S, T oder H) sind auch Gummiventile zulässig. Werden Ventile mit TPMS-Sensoren verwendet, so sind die Hinweise und Vorgaben der Hersteller zu beachten. Die Ventile und Sensoren müssen für den vorgeschriebenen Luftdruck und die Höchstgeschwindigkeit geeignet sein. Die Ventile müssen den Normen E.T.R.T.O., DIN oder Tire and Rim entsprechen und dürfen nicht über den Felgenreifrand hinausragen.

**A31** Es dürfen nur feingliedrige Schneeketten, die nicht mehr als 12 mm einschließlich Kettenschloss auftragen, an den laut Betriebsanleitung dafür vorgesehenen Achsen verwendet werden.

**A32** Es dürfen nur feingliedrige Schneeketten, die nicht mehr als 12 mm einschließlich Kettenschloss auftragen, an der Hinterachse verwendet werden.

**Anlage 7** zum Prüfbericht Nr. **55056922** (3. Ausfertigung)Prüfgegenstand  
HerstellerPKW-Sonderrad 9Jx20 H2 Typ ADX2-9020  
Superior Industries Leichtmetallräder Germany GmbH

Seite 14 von 23

**A56** Die Rad-/Reifen-Kombination ist nur zulässig an Fahrzeugausführungen mit Allradantrieb (z.B. 4WD, Quattro, Syncro, 4-Matic, 4x4, o.ä.)

**A57** Diese Rad-/Reifen-Kombination(en) ist (sind) zulässig an Fahrzeugausführungen mit Front bzw. Heck-Antrieb und Allradantrieb (z.B. 2WD, 4WD, Quattro, Syncro, 4-Matic, 4x4, o.ä.)

**A58** Rad-Reifen-Kombination(en) nicht zulässig an Fahrzeugen mit Allradantrieb.

**A60** Auch zulässig für Fahrzeugausführungen mit verlängerter Karosserie.

**A61** Nicht zulässig für Fahrzeugausführungen mit extra verlängerter Karosserie (Fahrzeuglänge über 5200 mm).

**A84** Die Vorgaben und Hinweise des Fahrzeugherstellers bezüglich der Verwendung von Winterreifen (M+S-Profil) und Schneeketten sind zu beachten (s. Betriebsanleitung).

**A90** Es dürfen nur feingliedrige Schneeketten, die nicht mehr als 9 mm einschließlich Kettenschloss auftragen, an den laut Betriebsanleitung dafür vorgesehenen Achsen verwendet werden.

**A91** Es dürfen nur feingliedrige Schneeketten, die nicht mehr als 10 mm einschließlich Kettenschloss auftragen, an den laut Betriebsanleitung dafür vorgesehenen Achsen verwendet werden.

**A99** Zum Auswuchten der Räder dürfen an der Felgenaußenseite nur Klebegewichte im Felgenbett angebracht werden. Bei der Auswahl und Anbringung der Klebegewichte ist auf einen Mindestabstand von 2 mm zum Bremssattel zu achten.

**B77** Rad nur zulässig für Fahrzeugausführungen mit Bremsscheibendurchmesser 370 mm an Achse 1.

**B92** Aufgrund fehlender Freigängigkeit zur Bremsanlage ist das Rad nicht zulässig für Fahrzeugausführungen mit Brembo-Bremssattel an Achse 1.

**BnK** Die Räder sind nicht an Fahrzeugausführungen mit Keramik-Bremsen zulässig.

**Car** Die Rad-/Reifen-Kombination ist zulässig für Fahrzeugausführungen der Karosserieform Kombilimousine (Avant, Break, Caravan, Grandtour, Kombi, Sportswagon, T-Modell, Touring, Tourer, Turnier, Variant, ...).

**Cb1** Diese Rad-Reifen-Kombinationen sind zulässig bei Fahrzeugen mit Radhausverbreiterungen (Kotflügelverbreiterungen, Radlaufleisten) in Verbindung mit wahlweisen Serien-Rädern: VA: 8,0x19, ET38 mit 235/55R19 und HA: 9,0x19, ET20 mit 255/50R19 ww. VA: 8,5x20, ET40 mit 255/45R20 und HA: 9,5x20, ET22 mit 285/40R20 (u.a. Fahrzeugschein, Zulassungsbescheinigung I, COC-Papier oder Bedienungsanleitung).

**Cbo** Die Rad-/Reifen-Kombination ist zulässig für Fahrzeugausführungen der Karosserieform Cabrio-Limousine, Roadster.

**Cpe** Die Rad-/Reifen-Kombination ist zulässig für Fahrzeugausführungen der Karosserieform Coupé.

**F38** Rad/Reifenkombination nur zulässig an Fahrzeugausführungen mit Luftfederung.

**F39** Rad/Reifenkombination nicht zulässig an Fahrzeugausführungen mit Luftfederung.

**Anlage 7** zum Prüfbericht Nr. **55056922** (3. Ausfertigung)Prüfgegenstand  
HerstellerPKW-Sonderrad 9Jx20 H2 Typ ADX2-9020  
Superior Industries Leichtmetallräder Germany GmbH

Seite 15 von 23

**Flh** Die Rad-/Reifen-Kombination ist zulässig für Fahrzeugausführungen der Karosserieform Schräghecklimousine (Fließheck, 3-türig und 5-türig).

**G01** Es ist der Nachweis zu erbringen, dass die Anzeige des Geschwindigkeitsmessers und Wegstreckenzählers innerhalb der Toleranzen (75/443/EWG, ECE-R39, § 57 StVZO) liegt. Wird die Anzeige angeglichen, sind die in den Fahrzeugpapieren (u. a. Fahrzeugschein, Zulassungsbescheinigung I oder COC-Papier) eingetragenen Reifengrößen zu überprüfen.

**K1a** Die Radabdeckung an Achse 1 ist durch Ausstellen der Frontschürze und des Kotflügels oder durch Anbau von dauerhaft befestigten Karosserieteilen im Bereich 0° bis 30° vor Radmitte herzustellen. Die gesamte Breite der Rad-/Reifenkombination muss, unter Beachtung des maximal möglichen Betriebsmaßes des Reifens (1,04-fache der Nennbreite des Reifens), in dem oben genannten Bereich abgedeckt sein.

**K1b** Die Radabdeckung an Achse 1 ist durch Ausstellen des Kotflügels oder durch Anbau von dauerhaft befestigten Karosserieteilen im Bereich 0° bis 50° hinter Radmitte herzustellen. Die gesamte Breite der Rad-/Reifenkombination muss, unter Beachtung des maximal möglichen Betriebsmaßes des Reifens (1,04-fache der Nennbreite des Reifens), in dem oben genannten Bereich abgedeckt sein.

**K1c** Die Radabdeckung an Achse 1 ist durch Ausstellen der Frontschürze und des Kotflügels oder durch Anbau von dauerhaft befestigten Karosserieteilen im Bereich 30° vor bis 50° hinter Radmitte herzustellen. Die gesamte Breite der Rad-/Reifenkombination muss, unter Beachtung des maximal möglichen Betriebsmaßes des Reifens (1,04-fache der Nennbreite des Reifens), in dem oben genannten Bereich abgedeckt sein.

**K1v** Die Rad-/Reifenkombination ist zulässig für Fahrzeugausführungen mit serienmäßigen Zusatzradabdeckungen an Achse 1 im Bereich 30° vor Radmitte (wheel cover, flaps, ...).

**K2a** Die Radabdeckung an Achse 2 ist durch Ausstellen des Kotflügels oder durch Anbau von dauerhaft befestigten Karosserieteilen im Bereich 0° bis 30° vor Radmitte herzustellen. Die gesamte Breite der Rad-/Reifenkombination muss, unter Beachtung des maximal möglichen Betriebsmaßes des Reifens (1,04-fache der Nennbreite des Reifens), in dem oben genannten Bereich abgedeckt sein.

**K2b** Die Radabdeckung an Achse 2 ist durch Ausstellen der Heckschürze und des Kotflügels oder durch Anbau von dauerhaft befestigten Karosserieteilen im Bereich 0° bis 50° hinter Radmitte herzustellen. Die gesamte Breite der Rad-/Reifenkombination muss, unter Beachtung des maximal möglichen Betriebsmaßes des Reifens (1,04-fache der Nennbreite des Reifens), in dem oben genannten Bereich abgedeckt sein.

**K2c** Die Radabdeckung an Achse 2 ist durch Ausstellen der Heckschürze und des Kotflügels oder durch Anbau von dauerhaft befestigten Karosserieteilen im Bereich 30° vor bis 50° hinter Radmitte herzustellen. Die gesamte Breite der Rad-/Reifenkombination muss, unter Beachtung des maximal möglichen Betriebsmaßes des Reifens (1,04-fache der Nennbreite des Reifens), in dem oben genannten Bereich abgedeckt sein.

**K2h** Die Rad-/Reifenkombination ist zulässig für Fahrzeugausführungen mit serienmäßigen Zusatzradabdeckungen an Achse 2 im Bereich 50° hinter Radmitte (wheel cover, flaps, ...).

**K3a** An Achse 1 sind die Schrauben zur Befestigung der Radhausinnenverkleidung an den Radhausausschnittkanten (100 mm hinter Radmitte) zu entfernen und die Befestigungslasche vollständig nach oben zu biegen. Die Radhausinnenverkleidungen sind anschließend dauerhaft neu zu befestigen.

**Anlage 7** zum Prüfbericht Nr. **55056922** (3. Ausfertigung)Prüfgegenstand  
HerstellerPKW-Sonderrad 9Jx20 H2 Typ ADX2-9020  
Superior Industries Leichtmetallräder Germany GmbH

Seite 16 von 23

**K3c** An Achse 1 sind die Schrauben zur Befestigung der Radhausinnenverkleidung an den Radhausausschnittkanten (100 mm vor Radmitte) zu entfernen und die Befestigungslasche vollständig nach oben zu biegen. Die Radhausinnenverkleidungen sind anschließend dauerhaft neu zu befestigen.

**K3i** An Achse 1 ist die Radhausinnenverkleidung an der Radhausausschnittkante auszuschneiden bzw. um 5 mm zu kürzen und anschließend dauerhaft neu zu befestigen.

**K3u** An Achse 1 sind die in das Radhaus hineinragenden Ausbuchtungen der Radhausinnenverkleidung im Bereich 200 mm vor Radmitte nachzuarbeiten (z.B. Erwärmen und nach außen drücken) bzw. auszuschneiden und dauerhaft zu befestigen.

**K41** An Achse 1 ist durch Nacharbeiten der Radhausausschnittkanten eine ausreichende Freigängigkeit der Rad-Reifenkombination herzustellen.

**K42** An Achse 2 ist durch Nacharbeiten der Radhausausschnittkanten eine ausreichende Freigängigkeit der Rad-Reifenkombination herzustellen.

**K44** An Achse 2 ist durch Aufweiten der Kotflügel bzw. inneren Seitenteile eine ausreichende Freigängigkeit der Rad-Reifenkombination herzustellen.

**K45** An Achse 1 ist durch Nacharbeiten der Radhausinnenkotflügel, Kunststoffeinsätze bzw. deren Befestigungsteile eine ausreichende Freigängigkeit der Rad-Reifenkombination herzustellen. Ein evtl. vorhandener Spritzschutz für den Ansaugweg des Luftfilters muss erhalten bleiben.

**K46** An Achse 2 ist durch Nacharbeiten der Radhausinnenkotflügel, Kunststoffeinsätze bzw. deren Befestigungsteile eine ausreichende Freigängigkeit der Rad-Reifenkombination herzustellen.

**K4i** An Achse 2 ist die Radhausinnenverkleidung an der Radhausausschnittkante auszuschneiden bzw. um 5 mm zu kürzen und anschließend dauerhaft neu zu befestigen.

**K4k** An Achse 2 ist das Halteblech der Radhausinnenverkleidung oberhalb der Radhausausschnittkante vollständig anzulegen.

**K56** Durch Nacharbeit der Heckschürze am Übergang zum Radhausausschnitt ist eine ausreichende Freigängigkeit der Rad-Reifenkombination herzustellen.

**K5a** An Achse 1 sind die Radhausausschnittkanten im Bereich 100 mm vor bis 100 mm hinter Radmitte vollständig umzulegen.

**K5c** An Achse 1 sind die Radhausausschnittkanten im Bereich 100 mm vor bis 200 mm hinter Radmitte vollständig umzulegen.

**K5d** An Achse 1 sind die Radhausausschnittkanten im Bereich 200 mm vor bis 200 mm hinter Radmitte vollständig umzulegen.

**K5f** An Achse 1 sind die Radhausausschnittkanten im Bereich 150 mm vor bis 300 mm hinter Radmitte vollständig umzulegen.

**K5g** An Achse 1 sind die Radhausausschnittkanten im Bereich 150mm hinter bis 250mm hinter Radmitte vollständig umzulegen.

**K5i** An Achse 1 sind die in das Radhaus ragenden Kanten der Frontschürze auf einer Länge von 100 mm bis auf die Innenkontur des umgelegten Radlaufes folgend zu kürzen.

**Anlage 7** zum Prüfbericht Nr. **55056922** (3. Ausfertigung)Prüfgegenstand  
HerstellerPKW-Sonderrad 9Jx20 H2 Typ ADX2-9020  
Superior Industries Leichtmetallräder Germany GmbH

Seite 17 von 23

- K5k** An Achse 1 ist die Befestigungslasche der Frontschürze am Übergang zur Radhausausschnittkante um 5 mm zu kürzen oder um das gleiche Maß nach vorne/oben zu biegen.
- K5l** An Achse 1 ist die Befestigungslasche der Frontschürze am Übergang zur Radhausausschnittkante um 10 mm zu kürzen oder um das gleiche Maß nach vorne/oben zu biegen.
- K5v** An Achse 1 sind die Kunststoff-Radhausausschnittkanten im Bereich 100 mm vor bis 100 mm hinter Radmitte um 5 mm auszuschneiden bzw. zu kürzen.
- K5w** An Achse 1 sind die Kunststoff-Radhausausschnittkanten im Bereich 200 mm vor bis 200 mm hinter Radmitte um 5 mm auszuschneiden bzw. zu kürzen.
- K5x** An Achse 1 sind die Kunststoff-Radhausausschnittkanten im Bereich 200 mm vor bis 200 mm hinter Radmitte vollständig auszuschneiden bzw. vollständig zu kürzen.
- K6a** An Achse 2 sind die Radhausausschnittkanten im Bereich 100 mm vor bis 100 mm hinter Radmitte vollständig umzulegen.
- K6g** An Achse 2 ist die Befestigungslasche der Heckschürze am Übergang zur Radhausausschnittkante um 5 mm zu kürzen oder um das gleiche Maß nach hinten/oben zu biegen.
- K6h** An Achse 2 ist die Befestigungslasche der Heckschürze am Übergang zur Radhausausschnittkante um 10 mm zu kürzen oder um das gleiche Maß nach hinten/oben zu biegen. Die Befestigungsschraube ist soweit wie möglich nach hinten zu versetzen.
- K6i** An Achse 2 sind die in das Radhaus ragenden Kanten der Heckschürze auf einer Länge von 100 mm bis auf die Innenkontur des umgelegten Radlaufes folgend zu kürzen.
- K6r** An Achse 2 sind die Radhausausschnittkanten im Bereich 300mm vor bis 200mm nach Radmitte vollständig umzulegen.
- K6u** An Achse 2 sind die Kunststoff-Radhausausschnittkanten im Bereich 250 mm vor bis 300 mm hinter Radmitte vollständig auszuschneiden bzw. zu kürzen.
- K6v** An Achse 2 sind die Kunststoff-Radhausausschnittkanten im Bereich 100 mm vor bis 100 mm hinter Radmitte um 5 mm auszuschneiden bzw. zu kürzen.
- K6w** An Achse 2 sind die Kunststoff-Radhausausschnittkanten im Bereich 200 mm vor bis 200 mm hinter Radmitte um 5 mm auszuschneiden bzw. zu kürzen.
- K6x** An Achse 2 sind die Kunststoff-Radhausausschnittkanten im Bereich 200 mm vor bis 200 mm hinter Radmitte um 10 mm auszuschneiden bzw. zu kürzen.
- K6y** An Achse 2 sind die Kunststoff-Radhausausschnittkanten im Bereich 300 mm vor bis 200 mm hinter Radmitte vollständig auszuschneiden bzw. zu kürzen.
- K7a** An Achse 1 sind die Radhausausschnittkanten im Bereich 100 mm vor bis 100 mm hinter Radmitte um 5 mm aufzuweiten.
- K7c** An Achse 1 sind die Radhausausschnittkanten im Bereich 100 mm vor bis 200 mm hinter Radmitte um 5 mm aufzuweiten.
- K7d** An Achse 1 sind die Radhausausschnittkanten im Bereich 200 mm vor bis 200 mm hinter Radmitte um 5 mm aufzuweiten.

**Anlage 7** zum Prüfbericht Nr. **55056922** (3. Ausfertigung)Prüfgegenstand  
HerstellerPKW-Sonderrad 9Jx20 H2 Typ ADX2-9020  
Superior Industries Leichtmetallräder Germany GmbH

Seite 18 von 23

- K7i** An Achse 1 sind die Radhausausschnittkanten im Bereich 200 mm vor bis 200 mm hinter Radmitte um 10 mm aufzuweiten.
- K8a** An Achse 2 sind die Radhausausschnittkanten im Bereich 100 mm vor bis 100 mm hinter Radmitte um 5 mm aufzuweiten.
- K8b** An Achse 2 sind die Radhausausschnittkanten im Bereich 100 mm vor bis 300 mm hinter Radmitte um 5 mm aufzuweiten.
- K8c** An Achse 2 sind die Radhausausschnittkanten im Bereich 200 mm vor bis 100 mm hinter Radmitte um 5 mm aufzuweiten.
- K8d** An Achse 2 sind die Radhausausschnittkanten im Bereich 100 mm vor bis 200 mm hinter Radmitte um 5 mm aufzuweiten.
- K8e** An Achse 2 sind die Radhausausschnittkanten im Bereich 200 mm vor bis 200 mm hinter Radmitte um 5 mm aufzuweiten.
- K8h** An Achse 2 sind die Radhausausschnittkanten im Bereich 300 mm vor bis 200 mm hinter Radmitte um 5 mm aufzuweiten.
- K8i** An Achse 2 sind die Radhausausschnittkanten im Bereich 200 mm vor bis 200 mm hinter Radmitte um 10 mm aufzuweiten.
- K8m** An Achse 2 sind die Radhausausschnittkanten im Bereich 300 mm vor bis 200 mm hinter Radmitte um 10 mm aufzuweiten.
- K8z** An Achse 2 sind die Radhausausschnittkanten im Bereich 200mm vor bis 300mm hinter Radmitte um 5mm aufzuweiten.
- K9v** An Achse 2 sind die in das Radhaus ragenden Kanten der Zusatzradabdeckungen auf einer Länge von 100 mm bis auf die Innenkontur des Radlaufes folgend zu kürzen.
- KMV** Betrifft nur Fahrzeugvarianten mit serienmäßigen Kunststoffverbreiterungen bzw. mit zusätzlichen Kotflügelverbreiterungen (Radlaufleisten).
- KOV** Betrifft nur Fahrzeugvarianten ohne serienmäßige Kunststoffverbreiterungen bzw. ohne zusätzliche Kotflügelverbreiterungen (Radlaufleisten).
- L05** Die Verwendung dieser Rad-/Reifen-Kombination(en) ist(sind) nicht zulässig an Fahrzeugen mit Allradlenkung (4WS).
- L06** Diese Rad-/Reifen-Kombination(en) ist (sind) zulässig an Fahrzeugausführungen mit und ohne Allradlenkung (4WS).
- LM4** Die Verwendung dieser Rad-/Reifen-Kombination(en) ist(sind) zulässig an Fahrzeugen mit serienmäßiger Hinterachslenkung (4WS) mit einem Lenkwinkel von bis zu 4,5°.
- LM5** Die Verwendung dieser Rad-/Reifen-Kombination(en) ist(sind) zulässig an Fahrzeugen mit optionaler Hinterachslenkung (4WS) mit einem Lenkwinkel von bis zu 10°. (Option/Code 216)
- Lim** Die Rad-/Reifen-Kombination ist zulässig für Fahrzeugausführungen der Karosserieform Limousine.
- M+S** Diese Reifengröße ist nur zulässig als M+S-Bereifung.

**Anlage 7** zum Prüfbericht Nr. **55056922** (3. Ausfertigung)Prüfgegenstand  
HerstellerPKW-Sonderrad 9Jx20 H2 Typ ADX2-9020  
Superior Industries Leichtmetallräder Germany GmbH

Seite 19 von 23

- MHy** Auch zulässig für Fahrzeugausführungen mit Hybridantrieb (Hybridelektrofahrzeug).
- MpH** Auch zulässig für Fahrzeugausführungen mit Hybridantrieb (Hybridelektrofahrzeug; HEV), incl. Plug-in Hybrid Fahrzeuge bzw. extern aufladbare Hybrid-Elektro-Fahrzeuge (PHEV bzw. OVC-HEV).
- NA1** Nicht zulässig bei Fahrzeugen (Audi A6 allroad, Typ 4G) mit serienmäßigen Reifengrößen 235/55R18, 255/45R19 oder 255/40R20 (u. a. Fahrzeugschein, Zulassungsbescheinigung I, COC-Papier oder Bedienungsanleitung).
- NBF** Nicht für gepanzerte bzw. beschussgeschützte Fahrzeugausführungen.
- NoE** Nicht für "reines" Elektrofahrzeug (Battery Electric Vehicle "BEV").
- NoH** Nicht für Hybrid-Fahrzeuge bzw. Fahrzeugausführungen mit Hybridantrieb (Hybridelektrofahrzeug).
- NoP** Nicht für Plug-in Hybrid-Fahrzeuge bzw. extern aufladbare Hybrid-Elektro-Fahrzeuge (PHEV bzw. OVC-HEV).
- R02** Diese Reifengröße ist nur an Achse 1 zulässig.
- R03** Diese Reifengröße ist nur an Achse 2 zulässig.
- R21** Es können Reifen gleicher Größe verwendet werden, die gemäß Bestätigung des Reifenherstellers auf der im Gutachten genannten Radgröße montierbar sind und ausreichende Tragfähigkeit bei max. Sturzwinkel und Höchstgeschwindigkeit aufweisen. Diese Bestätigung ist vom Führer des Fahrzeugs mitzuführen.
- R37** Diese Reifengröße ist nicht geprüft für Fahrzeuge, die serienmäßig ausschließlich mit größeren und/oder breiteren Reifengrößen (u. a. Fahrzeugschein, Zulassungsbescheinigung I, COC-Papier oder Bedienungsanleitung) ausgerüstet sind.
- R70** Für das Fahrzeug ist die Reifengröße auf der im Gutachten genannten Radgröße durch den Reifenhersteller zu bestätigen. Diese Bestätigung ist vom Führer des Fahrzeugs mitzuführen.
- S01** Zur Befestigung der Räder dürfen nur die mitgelieferten Befestigungsmittel Nr. S01 (siehe Seite 1) verwendet werden.
- S02** Zur Befestigung der Räder dürfen nur die mitgelieferten Befestigungsmittel Nr. S02 (siehe Seite 1) verwendet werden.
- S03** Zur Befestigung der Räder dürfen nur die mitgelieferten Befestigungsmittel Nr. S03 (siehe Seite 1) verwendet werden.
- S04** Zur Befestigung der Räder dürfen nur die mitgelieferten Befestigungsmittel Nr. S04 (siehe Seite 1) verwendet werden.
- S05** Zur Befestigung der Räder dürfen nur die mitgelieferten Befestigungsmittel Nr. S05 (siehe Seite 1) verwendet werden.
- S06** Zur Befestigung der Räder dürfen nur die mitgelieferten Befestigungsmittel Nr. S06 (siehe Seite 1) verwendet werden.

**Anlage 7** zum Prüfbericht Nr. **55056922** (3. Ausfertigung)Prüfgegenstand  
HerstellerPKW-Sonderrad 9Jx20 H2 Typ ADX2-9020  
Superior Industries Leichtmetallräder Germany GmbH

Seite 20 von 23

**T00** Reifen (LI 100) nur zulässig für Fahrzeuge mit zul. Achslasten bis 1600 kg (Fzg.-Schein, Ziff. 16 bzw. Zulassungsbescheinigung Feld 8). Abschläge der Tragfähigkeit aufgrund der Bauartbedingten Höchstgeschwindigkeit (Fzg.-Schein, Ziff. 6 bzw. Zulassungsbescheinigung Feld T) sind zu berücksichtigen.

**T01** Reifen (LI 101) nur zulässig für Fahrzeuge mit zul. Achslasten bis 1650 kg (Fzg.-Schein, Ziff. 16 bzw. Zulassungsbescheinigung Feld 8). Abschläge der Tragfähigkeit aufgrund der Bauartbedingten Höchstgeschwindigkeit (Fzg.-Schein, Ziff. 6 bzw. Zulassungsbescheinigung Feld T) sind zu berücksichtigen.

**T02** Reifen (LI 102) nur zulässig für Fahrzeuge mit zul. Achslasten bis 1700 kg (Fzg.-Schein, Ziff. 16 bzw. Zulassungsbescheinigung Feld 8). Abschläge der Tragfähigkeit aufgrund der Bauartbedingten Höchstgeschwindigkeit (Fzg.-Schein, Ziff. 6 bzw. Zulassungsbescheinigung Feld T) sind zu berücksichtigen.

**T03** Reifen (LI 103) nur zulässig für Fahrzeuge mit zul. Achslasten bis 1750 kg (Fzg.-Schein, Ziff. 16 bzw. Zulassungsbescheinigung Feld 8). Abschläge der Tragfähigkeit aufgrund der Bauartbedingten Höchstgeschwindigkeit (Fzg.-Schein, Ziff. 6 bzw. Zulassungsbescheinigung Feld T) sind zu berücksichtigen.

**T04** Reifen (LI 104) nur zulässig für Fahrzeuge mit zul. Achslasten bis 1800 kg (Fzg.-Schein, Ziff. 16 bzw. Zulassungsbescheinigung Feld 8). Abschläge der Tragfähigkeit aufgrund der Bauartbedingten Höchstgeschwindigkeit (Fzg.-Schein, Ziff. 6 bzw. Zulassungsbescheinigung Feld T) sind zu berücksichtigen.

**T05** Reifen (LI 105) nur zulässig für Fahrzeuge mit zul. Achslasten bis 1850 kg (Fzg.-Schein, Ziff. 16 bzw. Zulassungsbescheinigung Feld 8). Abschläge der Tragfähigkeit aufgrund der Bauartbedingten Höchstgeschwindigkeit (Fzg.-Schein, Ziff. 6 bzw. Zulassungsbescheinigung Feld T) sind zu berücksichtigen.

**T88** Reifen (LI 88) nur zulässig für Fahrzeuge mit zul. Achslasten bis 1120 kg (Fzg.-Schein, Ziff. 16 bzw. Zulassungsbescheinigung Feld 8). Abschläge der Tragfähigkeit aufgrund der Bauartbedingten Höchstgeschwindigkeit (Fzg.-Schein, Ziff. 6 bzw. Zulassungsbescheinigung Feld T) sind zu berücksichtigen.

**T90** Reifen (LI 90) nur zulässig für Fahrzeuge mit zul. Achslasten bis 1200 kg (Fzg.-Schein, Ziff. 16 bzw. Zulassungsbescheinigung Feld 8). Abschläge der Tragfähigkeit aufgrund der Bauartbedingten Höchstgeschwindigkeit (Fzg.-Schein, Ziff. 6 bzw. Zulassungsbescheinigung Feld T) sind zu berücksichtigen.

**T91** Reifen (LI 91) nur zulässig für Fahrzeuge mit zul. Achslasten bis 1230 kg (Fzg.-Schein, Ziff. 16 bzw. Zulassungsbescheinigung Feld 8). Abschläge der Tragfähigkeit aufgrund der Bauartbedingten Höchstgeschwindigkeit (Fzg.-Schein, Ziff. 6 bzw. Zulassungsbescheinigung Feld T) sind zu berücksichtigen.



**Anlage 7** zum Prüfbericht Nr. **55056922** (3. Ausfertigung)Prüfgegenstand  
HerstellerPKW-Sonderrad 9Jx20 H2 Typ ADX2-9020  
Superior Industries Leichtmetallräder Germany GmbH

Seite 21 von 23

**T92** Reifen (LI 92) nur zulässig für Fahrzeuge mit zul. Achslasten bis 1260 kg (Fzg.-Schein, Ziff. 16 bzw. Zulassungsbescheinigung Feld 8). Abschlüsse der Tragfähigkeit aufgrund der Bauartbedingten Höchstgeschwindigkeit (Fzg.-Schein, Ziff. 6 bzw. Zulassungsbescheinigung Feld T) sind zu berücksichtigen.

**T93** Reifen (LI 93) nur zulässig für Fahrzeuge mit zul. Achslasten bis 1300 kg (Fzg.-Schein, Ziff. 16 bzw. Zulassungsbescheinigung Feld 8). Abschlüsse der Tragfähigkeit aufgrund der Bauartbedingten Höchstgeschwindigkeit (Fzg.-Schein, Ziff. 6 bzw. Zulassungsbescheinigung Feld T) sind zu berücksichtigen.

**T94** Reifen (LI 94) nur zulässig für Fahrzeuge mit zul. Achslasten bis 1340 kg (Fzg.-Schein, Ziff. 16 bzw. Zulassungsbescheinigung Feld 8). Abschlüsse der Tragfähigkeit aufgrund der Bauartbedingten Höchstgeschwindigkeit (Fzg.-Schein, Ziff. 6 bzw. Zulassungsbescheinigung Feld T) sind zu berücksichtigen.

**T95** Reifen (LI 95) nur zulässig für Fahrzeuge mit zul. Achslasten bis 1380 kg (Fzg.-Schein, Ziff. 16 bzw. Zulassungsbescheinigung Feld 8). Abschlüsse der Tragfähigkeit aufgrund der Bauartbedingten Höchstgeschwindigkeit (Fzg.-Schein, Ziff. 6 bzw. Zulassungsbescheinigung Feld T) sind zu berücksichtigen.

**T96** Reifen (LI 96) nur zulässig für Fahrzeuge mit zul. Achslasten bis 1420 kg (Fzg.-Schein, Ziff. 16 bzw. Zulassungsbescheinigung Feld 8). Abschlüsse der Tragfähigkeit aufgrund der Bauartbedingten Höchstgeschwindigkeit (Fzg.-Schein, Ziff. 6 bzw. Zulassungsbescheinigung Feld T) sind zu berücksichtigen.

**T97** Reifen (LI 97) nur zulässig für Fahrzeuge mit zul. Achslasten bis 1460 kg (Fzg.-Schein, Ziff. 16 bzw. Zulassungsbescheinigung Feld 8). Abschlüsse der Tragfähigkeit aufgrund der Bauartbedingten Höchstgeschwindigkeit (Fzg.-Schein, Ziff. 6 bzw. Zulassungsbescheinigung Feld T) sind zu berücksichtigen.

**T98** Reifen (LI 98) nur zulässig für Fahrzeuge mit zul. Achslasten bis 1500 kg (Fzg.-Schein, Ziff. 16 bzw. Zulassungsbescheinigung Feld 8). Abschlüsse der Tragfähigkeit aufgrund der Bauartbedingten Höchstgeschwindigkeit (Fzg.-Schein, Ziff. 6 bzw. Zulassungsbescheinigung Feld T) sind zu berücksichtigen.

**T99** Reifen (LI 99) nur zulässig für Fahrzeuge mit zul. Achslasten bis 1550 kg (Fzg.-Schein, Ziff. 16 bzw. Zulassungsbescheinigung Feld 8). Abschlüsse der Tragfähigkeit aufgrund der Bauartbedingten Höchstgeschwindigkeit (Fzg.-Schein, Ziff. 6 bzw. Zulassungsbescheinigung Feld T) sind zu berücksichtigen.

**Anlage 7** zum Prüfbericht Nr. **55056922** (3. Ausfertigung)
 Prüfgegenstand  
 Hersteller

 PKW-Sonderrad 9Jx20 H2 Typ ADX2-9020  
 Superior Industries Leichtmetallräder Germany GmbH

Seite 22 von 23

**V00** Unterschiedliche Reifengrößen auf Vorder- und Hinterachse sind nicht zulässig für Fahrzeugausführungen mit Allradantrieb (z.B. AWD, 4-Matic, Syncro, 4x4, ...).

**V20** Bei Verwendung verschiedener Reifengrößen an Vorder- und Hinterachse sind folgende Reifenkombinationen, sofern die Reifengrößen in der Spalte "Reifen" aufgeführt sind, möglich:

	Vorderachse	Hinterachse
Nr. 1	225/35R20	255/30R20, 265/30R20
Nr. 2	235/30R20	265/25R20, 275/25R20, 285/25R20
Nr. 3	235/35R20	265/30R20, 275/30R20
Nr. 4	235/45R20	255/40R20, 265/40R20
Nr. 5	235/50R20	255/45R20, 265/45R20, 295/40R20
Nr. 6	245/30R20	275/25R20, 285/25R20, 295/25R20
Nr. 7	245/35R20	265/30R20, 275/30R20, 285/30R20, 295/30R20
Nr. 8	245/40R20	275/35R20, 285/35R20
Nr. 9	245/45R20	275/40R20, 285/40R20
Nr. 10	255/30R20	295/25R20, 305/25R20
Nr. 11	255/35R20	285/30R20, 295/30R20
Nr. 12	255/40R20	285/35R20, 295/35R20
Nr. 13	255/45R20	285/40R20
Nr. 14	265/30R20	305/25R20, 325/25R20
Nr. 15	265/35R20	295/30R20, 305/30R20
Nr. 16	265/40R20	295/35R20, 305/35R20

Es sind nur Reifen eines Herstellers und achsweise eines Profiltyps zulässig, für die der Reifen- oder Fahrzeughersteller die Eignung für das jeweilige Fahrzeug bestätigt. Diese Bestätigung ist vom Führer des Fahrzeugs mitzuführen.

**VS0** Bei Verwendung verschiedener Reifengrößen an Vorder- und Hinterachse sind folgende Reifenkombinationen, sofern die Reifengrößen in der Spalte "Reifen" aufgeführt sind, möglich:

	Vorderachse	Hinterachse
Nr. 1	245/35R20	275/30R20
Nr. 2	255/35R20	275/35R20, 285/30R20

Es sind nur Reifen eines Herstellers und Profiltyps zulässig, für die der Reifen- oder Fahrzeughersteller die Eignung für das jeweilige Fahrzeug bestätigt. Diese Bestätigung ist vom Führer des Fahrzeugs mitzuführen.

**X36** Rad nur zulässig für Fahrzeugausführungen mit Bremsscheibendurchmesser 360 mm an Achse 1.

**X77** Rad-/Reifenkombination nicht zulässig für Fahrzeugausführungen mit 3. Sitzreihe.

**Y63** Aufgrund fehlender Freigängigkeit zur Bremsanlage sind die Räder nicht zulässig an Fahrzeugen mit Bremsscheibendurchmesser 344 mm an Achse 1.

**Y85** Die Rad-/Reifen-Kombination ist zulässig für 5-türige Fahrzeugausführungen der Karosserieform Schräghecklimousine (Fließheck).

**Anlage 7** zum Prüfbericht Nr. **55056922** (3. Ausfertigung)

Prüfgegenstand  
Hersteller

PKW-Sonderrad 9Jx20 H2 Typ ADX2-9020  
Superior Industries Leichtmetallräder Germany GmbH

Seite 23 von 23

**Prüfort und Prüfdatum**

Die Verwendungsprüfung fand am 26. März 2024 in Lamsheim statt.

**Prüfergebnis**

Aufgrund der durchgeführten Prüfungen bestehen keine technischen Bedenken o.g. Sonderräder unter Beachtung der Auflagen und Hinweise zu verwenden.


Die in diesem Gutachten aufgeführten Fahrzeugtypen entsprechen auch nach der Umrüstung den heute gültigen Vorschriften der StVZO. Das Gutachten verliert seine Gültigkeit, wenn sich entsprechende Bauvorschriften der StVZO ändern oder an den Kraftfahrzeugen Änderungen eintreten, die die Begutachtungspunkte beeinflussen.

Das Gutachten umfasst Blatt 1 bis 23 und gilt für Sonderräder ab Herstellungsdatum August 2022.

Der Technische Dienst Typprüfstelle Fahrzeuge/Fahrzeugteile der TÜV Rheinland Kraftfahrt GmbH, Am Grauen Stein, 51105 Köln ist mit seinem Ingenieurzentrum Technologiezentrum Typprüfstelle, Lamsheim für die angewendeten Prüfverfahren vom Kraftfahrt-Bundesamt entsprechend EG-FGV für das Typgenehmigungsverfahren des KBA unter der Nummer KBA-P 00010-96 benannt.

Lamsheim, 26. März 2024

*SBC*



Blauth

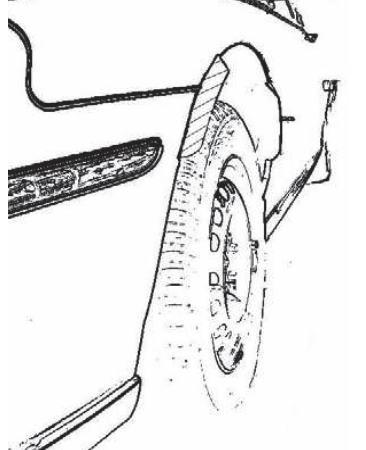
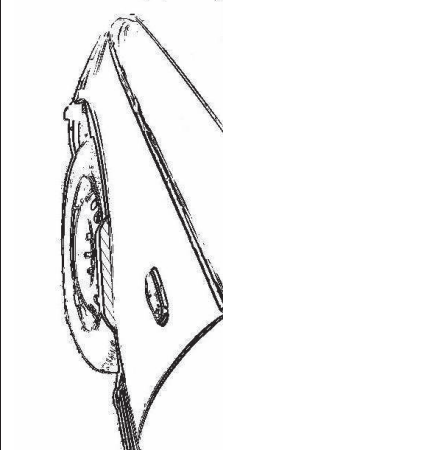

00425162.DOC

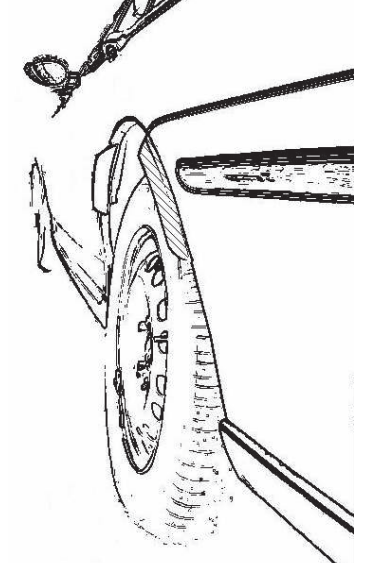
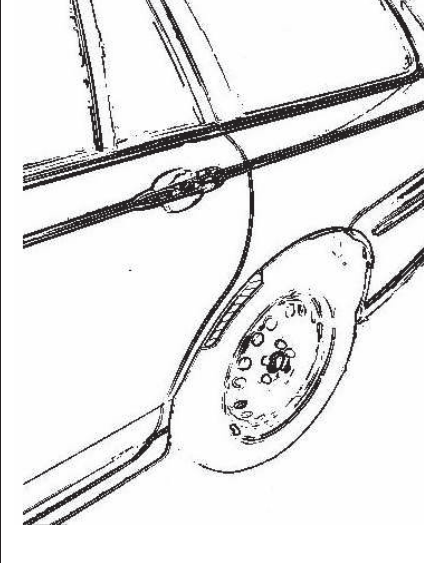

## Hinweisblatt „Radabdeckung“

Die nachfolgenden Bilder stellen schematisch dar, wie und an welchen Stellen die Radabdeckung mit Hilfe von Zusatzleisten (schraffiert), die im Fachhandel (auch als Meterware) in verschiedenen Breiten erhältlich sind, gem. den Auflagen

K1a, K1b, K1c und  
K2a, K2b, K2c

hergestellt werden können. Die Zusatzleisten sind dauerhaft an die äußeren Kotflügelkanten zu kleben.

<b>Vorderachse</b>		
		
<b>Auflage „K1a“</b>	<b>Auflage „K1b“</b>	<b>Auflage „K1c“</b>
Beispiel für eine Leiste im Bereich 0° bis 30° vor der Radmitte	Beispiel für eine Leiste im Bereich 0° bis 50° hinter der Radmitte	Beispiel für eine Leiste im Bereich von 30° vor bis 50° hinter der Radmitte

<b>Hinterachse</b>		
		
<b>Auflage „K2b“</b>	<b>Auflage „K2a“</b>	<b>Auflage „K2c“</b>
Beispiel für eine Leiste im Bereich 0° bis 50° hinter der Radmitte	Beispiel für eine Leiste im Bereich 0° bis 30° vor der Radmitte	Beispiel für eine Leiste im Bereich von 30° vor bis 50° hinter der Radmitte

# Wichtige Pflegehinweise

Damit Sie lange Freude an Ihren ALUTEC Leichtmetallfelgen haben, beachten Sie bitte die folgenden Pflegehinweise. Einflüsse wie Bremsstaub, Schmutz, Feuchtigkeit, Salz und Steine lassen sich nicht vermeiden, aber ihre Auswirkung auf die Felgen lässt sich durch sorgfältige Pflege beseitigen oder minimieren.

## Reinigungsintervalle

Bleiben Verschmutzungen längere Zeit auf der Felge haften, kann dies zu Dauerschäden führen. Deshalb empfehlen wir Reinigungsintervalle von höchstens zwei Wochen. Dabei sollten die Räder außen und innen gründlich von allen Verschmutzungen befreit werden. In der Winterzeit sollten die Felgen einmal pro Woche gereinigt werden. Kleine Lackschäden sind unbedingt sofort mit Klarlack auszubessern, um eine unterwandernde Korrosion zu vermeiden.

## Reinigungsmittel

Warmes Wasser mit Spülmittel oder Auto-Shampoo sind die Mittel der Wahl. Sollten Sie sich für Felgenreiniger entscheiden, beachten Sie unbedingt die Herstellerangaben und die vorgegebene Einwirkzeit. Verzichten Sie auf säure-, laugen- oder alkoholhaltige Reinigungsmittel, da diese den Lack und eventuell auch das Bremssystem in Mitleidenschaft ziehen können.

## Reinigungstipps

- ▶ Um ein Eintrocknen des Reinigers zu vermeiden, sollten die Felgen bei der Reinigung kalt sein
- ▶ Verwenden Sie nur saubere und weiche Schwämme oder Bürsten
- ▶ Aggressive Reinigungsgegenstände und -mittel wie Stahlwolle oder Scheuersand sind bei einer Reinigung von Leichtmetallfelgen fehl am Platz
- ▶ Falls Sie sich für einen Felgenreiniger entscheiden, überschreiten Sie auf keinen Fall dessen maximale Einwirkzeit
- ▶ Nach dem Reinigungsvorgang ist der Reiniger gründlich abzuwaschen
- ▶ Zu einer sorgfältigen Reinigung gehören immer auch die Innenseiten
- ▶ Bessern Sie Lackschäden sofort aus, um Oxidation zu verhindern
- ▶ Mit handelsüblicher Felgenversiegelung sorgen Sie im Übrigen für zusätzlichen Schutz, aber auch hier sind unbedingt die Herstellerangaben zu beachten
- ▶ Autowaschanlagen mit härteren Bürsten sollten Sie meiden

**Die Nichtbeachtung dieser Pflegehinweise führt nicht zum generellen Verlust der Garantieansprüche, kann aber zu Beschädigungen der Leichtmetallfelgen führen, die nach den vorstehenden Garantiebedingungen nicht unter die Garantie fallen.**

## Garantieausfall bei der so genannten „optischen Radaufbereitung“!

Einige Werkstätten bieten eine optische Rad- oder Felgenaufbereitung an und versprechen damit Schäden am Rad zu reparieren. Dieser Vorgang ist ein schwerer Eingriff in die Beschaffenheit und Festigkeit einer Felge, z. B. durch spanende Verfahren oder starke Erhitzung, und führt deshalb zum **Erlöschen der Garantie!** Aus Sicherheitsgründen raten wir dringend von der optischen Radaufbereitung ab.

Hersteller:

 **SUPERIOR INDUSTRIES**

SUPERIOR INDUSTRIES Leichtmetallräder Germany GmbH  
Gustav-Kirchhoff-Straße 10  
67098 Bad Dürkheim  
Germany

Tel.: +49 6322 9899 - 6000  
Fax: +49 6322 9899 - 6001  
E-Mail: kundenservice@supind.com

# Important care instructions

To ensure your ALUTEC alloy wheels bring you lasting enjoyment, please observe the following instructions. While brake dust, dirt, moisture, salt, stones and other hazards are unavoidable, it is possible to prevent or at least minimize any damage through appropriate wheel care.

## Regular cleaning

If dirt remains on the wheel for an extended period, this can lead to permanent damage. For this reason, we recommend regular cleaning, at intervals of no more than two weeks. Thoroughly clean both the outside and the inside of the wheel to remove all dirt. In winter, the wheels should be cleaned once a week. Minor damage (chipping) to the paint finish should be repaired using clear coat (varnish) to prevent corrosion of the underlying, surrounding material (filiform corrosion).

## Cleaning agents

We recommend warm water with detergent (dish soap) or car shampoo. If you decide to use specialist wheel cleaner, please strictly observe the manufacturer's instructions, especially regarding application time. Do not use cleaners that contain acids, alkalis or alcohols, as these can negatively impact the paint finish and possibly even the car's braking system.

## Advice on cleaning

- ▶ When being cleaned, the wheels should be cold to prevent the cleaner from drying out
- ▶ Use clean and soft sponges and brushes only
- ▶ Do not use aggressive cleaning agents or materials, such as steel wool or scouring sand
- ▶ If you decide to use a specialist wheel cleaner, do not under any circumstances exceed the maximum recommended exposure/application time
- ▶ Once cleaning is complete, rinse off the cleaner thoroughly
- ▶ Thorough cleaning should always include the inner-facing surfaces of the wheel
- ▶ Repair damage to the paint finish immediately to prevent oxidation
- ▶ Standard wheel sealant can be employed for added protection, but again be sure to comply with the manufacturer's instructions
- ▶ Please avoid using car washes that feature rigid or hard brushes

**Failure to follow these instructions does not generally nullify the product warranty in its entirety, but can lead to damage to the alloy wheels that, in accordance with the applicable terms and conditions, are not covered by the warranty.**

## Invalidation of warranty in the event of refurbishment

Some repair shops offer alloy wheel refurbishment, restoration or similar services, and promise to repair damage to the wheel. These services have a serious impact on the wheel's attributes and strength, for example entailing machining or heat treatment. As a result, the use of these or similar services **invalidates the product warranty**. For safety reasons, we strongly advise against the use of such services.

Manufacturer:

 **SUPERIOR INDUSTRIES**

SUPERIOR INDUSTRIES Leichtmetallräder Germany GmbH  
Gustav-Kirchhoff-Straße 10  
67098 Bad Dürkheim  
Germany

Tel.: +49 6322 9899 - 6000  
Fax: +49 6322 9899 - 6001  
E-Mail: [customerservice@supind.com](mailto:customerservice@supind.com)